

Antes o después de asistir a una sesión dirigida por un instructor (en vivo), todos los participantes deben registrarse en VIRTUS Online.

Haga clic en este enlace para acceder a la página de registro de VIRTUS:

[https://www.virtusonline.org/virtus/reg\\_2.cfm?theme=0&org=16233](https://www.virtusonline.org/virtus/reg_2.cfm?theme=0&org=16233)

O:

Ir a <http://www.virtusonline.org>

En el lado izquierdo de la pantalla, haga clic en Registrante por primera vez para comenzar el registro. Para continuar, haga clic en Comenzar el proceso de registro.

Seleccione el nombre de su organización Scranton - Diócesis (del menú desplegable, haciendo clic en la flecha hacia abajo y resaltando su organización). Una vez que su organización esté resaltada, haga clic en Seleccionar.



Si usted necesita inscribirse para una sesión en su área o si necesita registrar una cuenta con VIRTUS Online, haga clic en el botón

Por favor seleccione su Arquidiócesis/ Diócesis/ Organización Religiosa de la lista a continuación:

- Seleccione su organización ----->

Cree una identificación de usuario y una contraseña que pueda recordar fácilmente. Esto es necesario para todos los participantes. Esto establece su cuenta con el programa VIRTUS. Si su ID de usuario preferida ya está en uso, elija otra ID. Sugerimos el uso de direcciones de correo electrónico como nombres de usuario.

Haga clic en **Continuar** para continuar.

Si desea registrarse para obtener una "Protegiendo a los Niños de Dios" taller, por favor continúe.

Por favor cree un nombre de usuario y contraseña para acceder a su cuenta

Los nombres comunes como María y Juan o su primera inicial y apellido no son buenas opciones para un nombre de usuario debido a que pueden ser repetidos. Sugerimos que utilice su nombre apellido (sin espacios) o su dirección de correo electrónico.

Crear un nombre de usuario:

Crear una contraseña:

Recomendamos que utilice todas las letras minúsculas y evite espacios y puntuación, ya que deberá ingresar exactamente como creó su nombre de usuario y contraseña. Su dirección de correo electrónico es una buena idea. Su nombre de usuario debe contener por lo menos 8 caracteres. Su contraseña debe contener por lo menos 8 caracteres.

[Vea más acerca de escoger una contraseña](#)

**Proporcione toda** la información solicitada en la pantalla. Varios son obligatorios, tales como: primer nombre y apellido, dirección de correo electrónico/e-mail, dirección de domicilio personal, ciudad, estado, código postal, número de teléfono, género, y raza/etnia. Lista de los alias, nombres de soltera, o nombres de matrimonio anterior.

**No regrese a la página anterior, si lo hace se perderá su información.**

*Si no tienes una dirección de correo electrónico, considere obtener una cuenta de correo gratuita en [mail.yahoo.com](mailto:mail.yahoo.com), o cualquier otro servicio gratuito. Esto es necesario para su Coordinador de VIRTUS para comunicarnos con usted. Si usted no puede obtener una dirección de correo electrónico, escriba: [noaddress@virtus.org](mailto:noaddress@virtus.org).*

Haga clic en **continuar** para proceder.

Please provide the information requested below

DO NOT CLICK THE BACK BUTTON OR YOUR REGISTRATION WILL BE LOST

Please enter your name as it appears on your driver's license, passport or other government-issued ID.

Salutation - Please select - v

First Name:  \*

Full Middle Name:

Last Name:  \*

Nickname:

Suffix - Please select if applicable - v

Email:  \* No email

Home Address:  \*

Home Address Cont'd:

City:  \*

State: -- Select -- v \*

ZIP:  \*

Daytime Phone:  \*

Ext:

Evening Phone:  \*

Date of Birth:  why? \*

**Seleccione** la ubicación **principal** donde usted trabaja o se hace voluntario, haciendo clic en el botón hacia abajo y seleccione la ubicación.

Haga clic en continuar para proceder.

Por favor seleccione el primario ubicación donde trabaja o es voluntario.

Ubicación:

Continuar

Seleccione **SÍ**, si tiene que agregar otros lugares. (Siga la instrucciones del paso anterior para seleccionar más lugares).

Elija el papel que juega dentro de la diócesis y / o la parroquia o la escuela (Use las descripciones suplicadas para determinar los roles apropiados para seleccionar).

Por favor cheque todo que aplica.

Haga clic en "Continuar" para proceder.

Por favor seleccione el primario ubicación donde trabaja o es voluntario.

Ubicación:

Seleccione todos los oficio que desempeña en esta ubicación

Por favor marque todos los que apliquen. Debe seleccionar al menos uno.

- Employee (Parish/Parochial)
- Employee (Diocesan/Eparchial)
- Volunteer
- Priest
- Deacon
- Candidato para Ordenación
- Educator

Si tiene un titulo dentro de su diócesis, ingréselo debajo. Si no tiene un titulo, describa brevemente lo que hace.

Titulo o puesto de servicio:

Continuar

Seleccione cualquier ubicación o roles adicionales.

Quando su lista de ubicaciones esté completa, seleccione NO.

**Ha elegido las siguientes ubicaciones y oficio:**

All Saints Parish (Plymouth)

• Volunteer ✓

**¿Estás asociado con alguna otra ubicación?**

Sí

No

Responda las cuatro preguntas presentadas.

- ¿Es usted el padre o guardián de un menor de edad?
- ¿Usted interactúa, trabaja o tiene contacto con menores en esta organización?
- ¿Interactúa, trabaja o entra en contacto con adultos vulnerables de esta organización?
- ¿Usted maneja, supervisa o inspecciona empleados o voluntarios de cualquier tipo a nombre de esta arquidiócesis/diócesis/organización religiosa?

Haga clic en "Continuar" para proceder.

¿Es usted el padre o guardián de un menor de edad?

- Sí
- No

¿Usted interactúa, trabaja o tiene contacto con menores en esta organización?

- Sí
- No

¿Interactúa, trabaja o entra en contacto con adultos vulnerables de esta organización?

- Sí
- No

¿Usted maneja, supervisa o inspecciona empleados o voluntarios de cualquier tipo a nombre de esta arquidiócesis/diócesis/organización religiosa?

- Sí
- No

Continuar

Si no ha asistido a una sesión de VIRTUS *Protegiendo a los Niños de Dios*, elija NO.

De lo contrario, elija SÍ y el sistema presentará una lista de sesiones de aula anteriores para seleccionar y elija la sesión a la que asistió anteriormente.

¿Ha asistido ya a alguna sesión Protegiendo a los Niños de Dios?







Por favor escoja la sesión que usted desea para asistir

Proteger a los hijos de Dios para adultos (capacitación en línea)

Complete cada elemento destacado en las casillas.

**Esto puede incluir:**

- Entrenamiento Actual
- Verificaciones de Antecedentes
- Documentos Requeridos

<p><b>Entrenamiento actual</b></p>  <p><a href="#">Tiens 1 módulo en línea asignado</a> <a href="#">Register for an upcoming session</a></p>	<p><b>Verificaciones de antecedentes</b></p>  <p><b>Needed: Child Abuse History Clearance</b> <b>Needed: FBI Clearance</b></p>	<p><b>Documentos requeridos</b></p>  <p><b>Missing Code of Pastoral Conduct</b> <b>Needed: Mandated Reporter Training</b></p>
<p><b>Contactos</b></p>  <p><b>Tu contacto principal</b> Erin McGrady <a href="mailto:emcgrady@dioceseofscranton.org">emcgrady@dioceseofscranton.org</a></p>	<p><b>Mi información</b></p>  <p><b>Tu ubicación principal</b> All Saints Parish (Plymouth) <b>Tu función principal</b> Employee (Diocesan/Eparchial)</p>	<p><b>Denuncia de abuso</b></p>  <p><a href="#">Haga clic aquí para ver las opciones de informes</a></p>

Para asistencia con problemas tecnológicos, comuníquese con el servicio de asistencia de VIRTUS.

Teléfono: 888-847-8870.

Correo electrónico: [helpdesk@virtus.org](mailto:helpdesk@virtus.org)

